



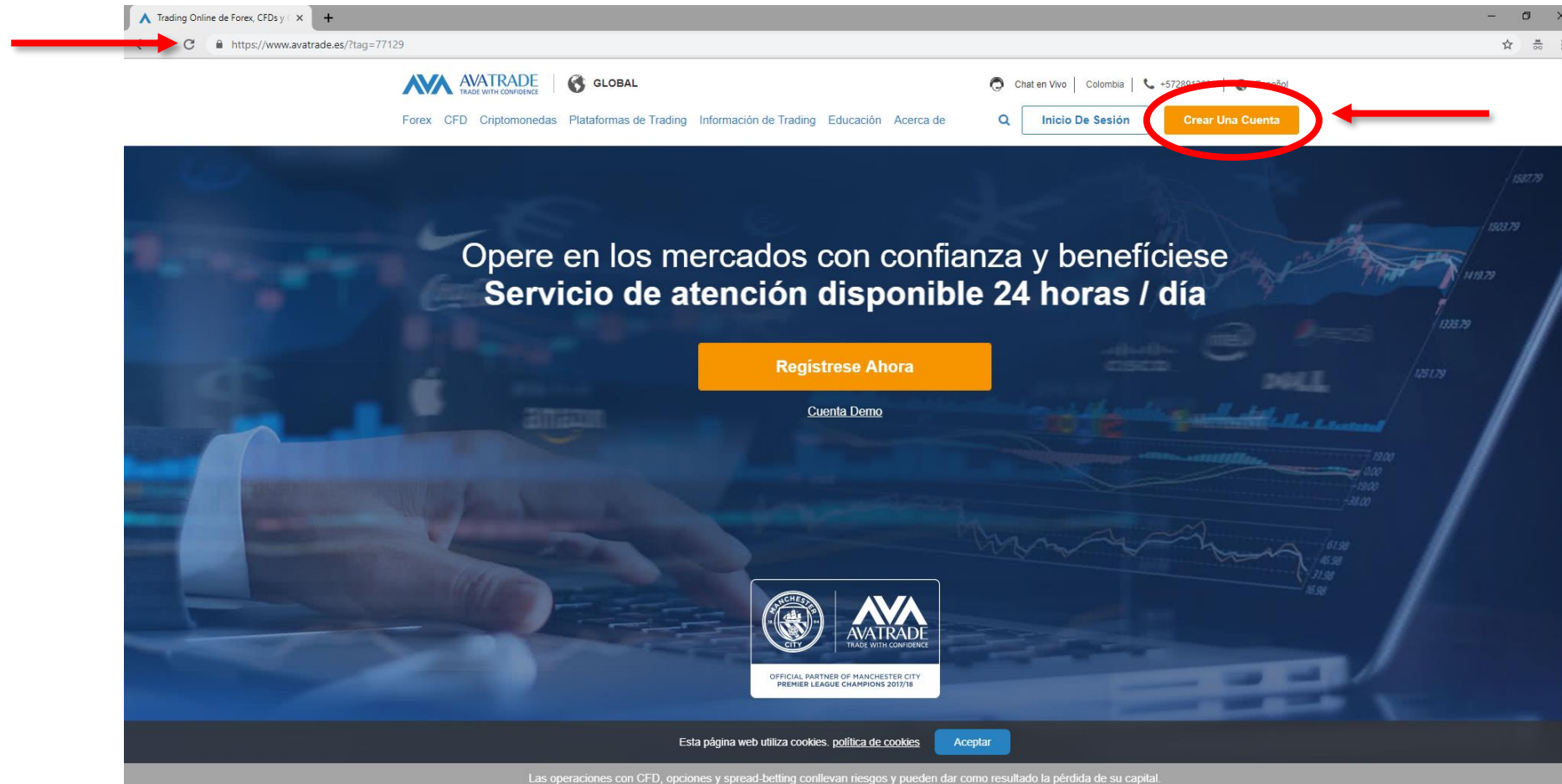
¡Abra su cuenta real de trading y obtenga beneficios educativos!

GUÍA DE 9 PASOS

Importante: lea los 9 pasos antes de abrir su cuenta.

Paso 1

En su navegador web visite: <https://www.avatrade.es/?tag=77129>
luego haga click en el botón naranja “Crear Una Cuenta”.

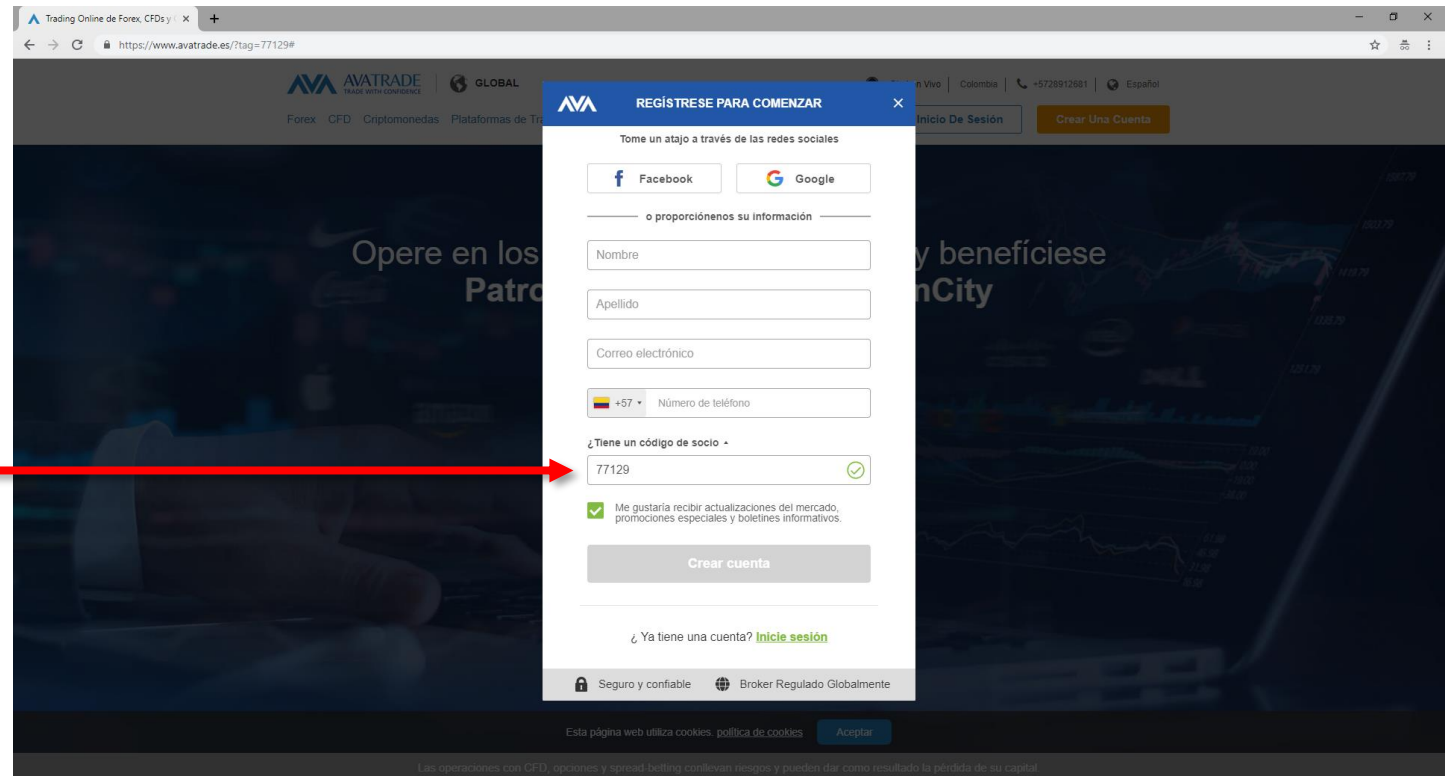


The screenshot shows a web browser window with the URL <https://www.avatrade.es/?tag=77129>. The page features the Avatrade logo and navigation menu. A prominent orange button labeled "Crear Una Cuenta" is circled in red, with a red arrow pointing to it from the right. Below the navigation, a large banner displays the text "Opere en los mercados con confianza y benefíciense Servicio de atención disponible 24 horas / día" and a large orange button labeled "Regístrese Ahora". A smaller orange button labeled "Cuenta Demo" is positioned below the main button. The footer includes a cookie consent notice and a disclaimer: "Las operaciones con CFD, opciones y spread-betting conllevan riesgos y pueden dar como resultado la pérdida de su capital."

Paso 2

Diligencie el formulario con su información personal.

IMPORTANTE: en el recuadro “¿Tiene un código de socio?” ingrese el código **77129**.



The screenshot shows the AVATRADE registration process. A modal window titled "REGÍSTRESE PARA COMENZAR" is displayed over the website. The form includes fields for Name, Surname, Email, and Phone Number. A red arrow points to the "¿Tiene un código de socio?" field, which contains the value "77129" and a green checkmark. Below this field is a checkbox for "Me gustaría recibir actualizaciones del mercado, promociones especiales y boletines informativos." and a "Crear cuenta" button. At the bottom of the modal, there is a link for "¿Ya tiene una cuenta? Inicie sesión" and a footer with "Seguro y confiable" and "Broker Regulado Globalmente".

Paso 3

Complete su información personal.

AVA AVATRADE
TRADE WITH CONFIDENCE

Bienvenido

1 Perfil del Usuario 2 Información personal 3 Listo

Información personal

Fecha de nacimiento:

Dirección:

Ciudad:

Nombre de la calle:

Número:

Apartamento, unidad de vivienda (opcional):

Código postal:

Contraseña

Contraseña:


Plataforma de operaciones

Plataforma de operaciones:

Moneda base:

Necesita ayuda?

Contacte con nosotros:
+5728912681



O inicia Chat en Vivo con uno de nuestros agentes

Seguridad de sus fondos

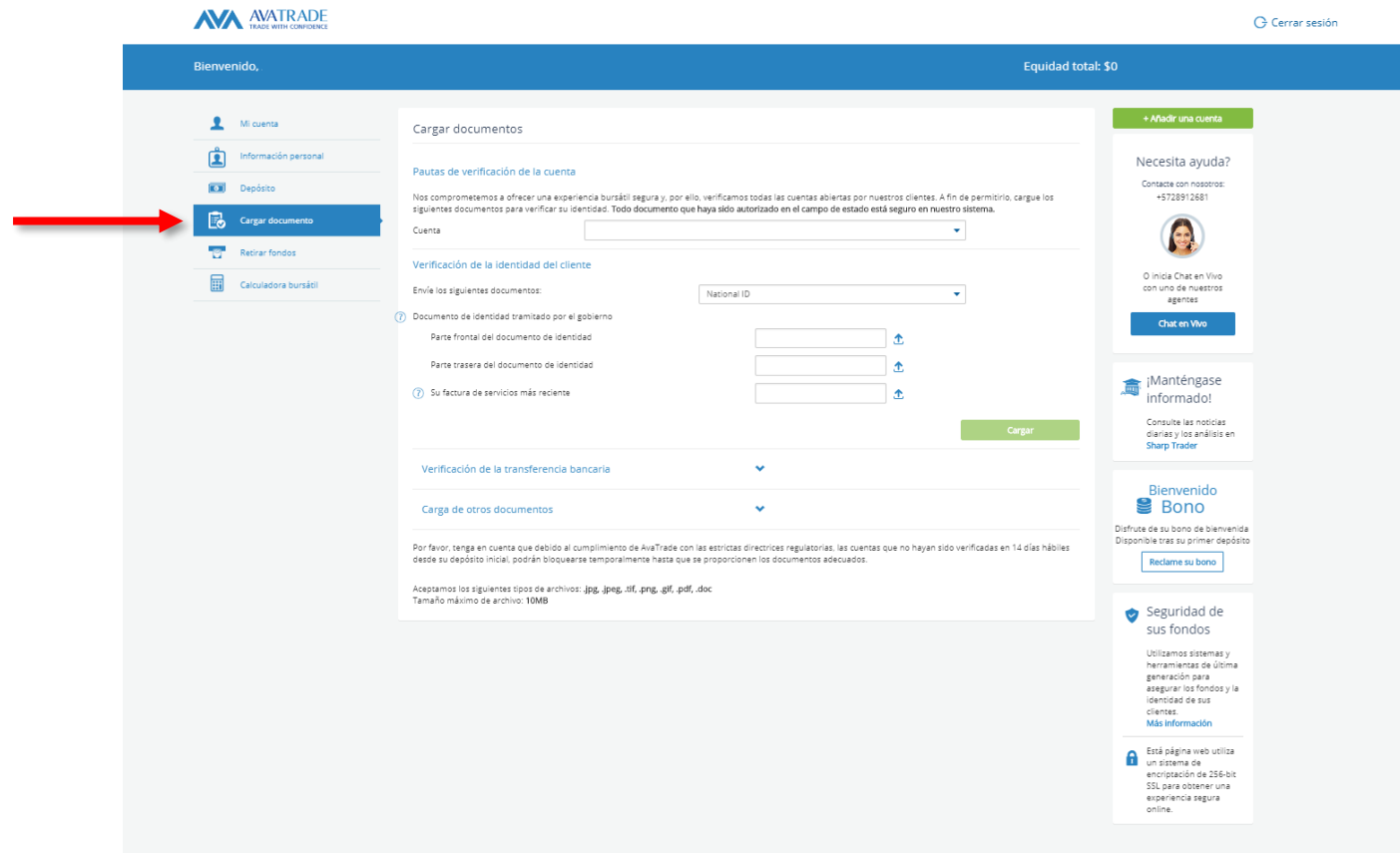
Utilizamos sistemas y herramientas de última generación para asegurar los fondos y la identidad de sus clientes.

[Más información](#)

Está página web utiliza un sistema de encriptación de 256-bit SSL para obtener una experiencia segura online.

Paso 4

Haga click en “Cargar documentos” para verificar su cuenta.



The screenshot shows the AVATRADE user interface. At the top, there is a blue header with the AVATRADE logo and the text "TRADE WITH CONFIDENCE". On the right of the header, there is a "Cerrar sesión" (Log out) link. Below the header, a blue bar displays "Bienvenido," on the left and "Equidad total: \$0" on the right. A left sidebar contains navigation options: "Mi cuenta", "Información personal", "Depósito", "Cargar documento" (highlighted with a red arrow), "Retirar fondos", and "Calculadora bursátil". The main content area is titled "Cargar documentos" and includes a "Pautas de verificación de la cuenta" section with instructions. Below this is a "Verificación de la identidad del cliente" section with a dropdown menu for "National ID" and three upload fields for "Parte frontal del documento de identidad", "Parte trasera del documento de identidad", and "Su factura de servicios más reciente". A "Cargar" button is at the bottom right of this section. Further down, there are sections for "Verificación de la transferencia bancaria" and "Carga de otros documentos". At the bottom, a disclaimer states: "Por favor, tenga en cuenta que debido al cumplimiento de AvaTrade con las estrictas directrices regulatorias, las cuentas que no hayan sido verificadas en 14 días hábiles desde su depósito inicial, podrán bloquearse temporalmente hasta que se proporcionen los documentos adecuados." and "Aceptamos los siguientes tipos de archivos: .jpg, .jpeg, .tif, .png, .gif, .pdf, .doc. Tamaño máximo de archivo: 10MB". The right sidebar contains promotional and informational content: "Necesita ayuda?" with contact info, "¡Manténgase informado!" with a link to Sharp Trader, "Bienvenido Bono" with a "Reclame su bono" button, and "Seguridad de sus fondos" with a "Más información" link.

AVATRADE le solicitará que envíe una fotografía o scanner de su documento de identidad, pasaporte o licencia de conducción, y una factura reciente de servicio público a su nombre (energía, teléfono, etc.).

IMPORTANTE: la dirección que aparezca en la factura de servicio público debe ser la misma que usted ingresó en el formulario de registro de AVATRADE.

Paso 5

Realice su primer depósito **completo**.

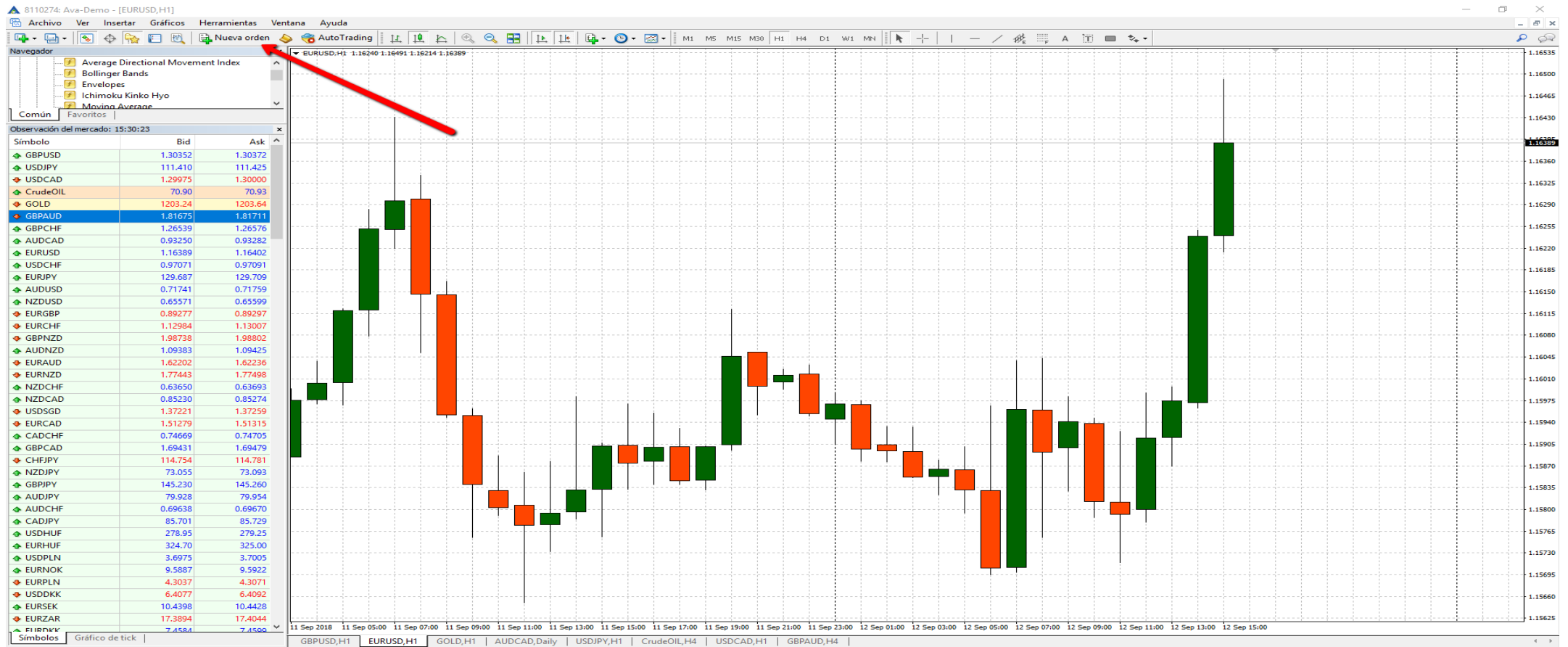
IMPORTANTE:

- Si el requisito mínimo para recibir el beneficio es de 1050 USD su primer depósito debe ser de 1050 USD.
- Si el requisito mínimo para recibir el beneficio es de 350 USD su primer depósito debe ser de 350 USD.
- Si el requisito mínimo para recibir el beneficio es de 200 USD su primer depósito debe ser de 200 USD.

Si completa el depósito por fracciones **NO** se activará el beneficio.

Paso 6

Tome su primer trade entrada y salida.



Paso 7

Abra su trade, puede tomar cualquier posición desde 0.01.

Orden

EURUSD

Símbolo: EURUSD, 1 Lot= 100,000 EUR

Volumen: 0.01

Stop Loss: 0.00000 Take Profit: 0.00000

Comentario:

Tipo: Ejecución por Mercado

Ejecución por Mercado

1.16394 / 1.16407

Vender al Mercado Comprar al Mercado

¡Atención! El precio de ejecución de la orden depende de la situación actual del mercado, la diferencia con el precio solicitado puede variarse considerablemente!

Paso 8

Cierre su trade.

1: Click derecho encima de la orden

2: Click izquierdo en "Cerrar Orden"

Orden /	Tiempo	Tipo	Volumen	Símbolo	S/L	T / P	Precio	Comisión	Swap	Beneficios	
49083289	2018.09.12 15:38:10	buy	0.01	eurusd	1.16307	0.00000	0.00000	1.16360	0.00	0.00	-0.07

Paso 9

Por favor, haga clic en el siguiente enlace para registrarse a la beca <https://clubdecapitales.com/beca-avatrade/>. Una vez recibamos su registro, iniciaremos el proceso de validación de su cuenta con AVATRADE, lo cual puede tardar entre 24 y 48 horas.

IMPORTANTE: Oferta válida para clientes nuevos de AVATRADE. Si ya es cliente del bróker y desea acceder a este beneficio, abra una cuenta nueva con un correo electrónico diferente. Esta oferta no está disponible para ciudadanos de España y Estados Unidos. Los fondos deben permanecer en la cuenta mínimo 2 meses para mantener la membresía activa. Consulte nuestra guía de 9 pasos para abrir su cuenta de manera sencilla y rápida. Aplican términos y condiciones.