



Abra Su Cuenta Real de Trading y Obtenga Beneficios Educativos

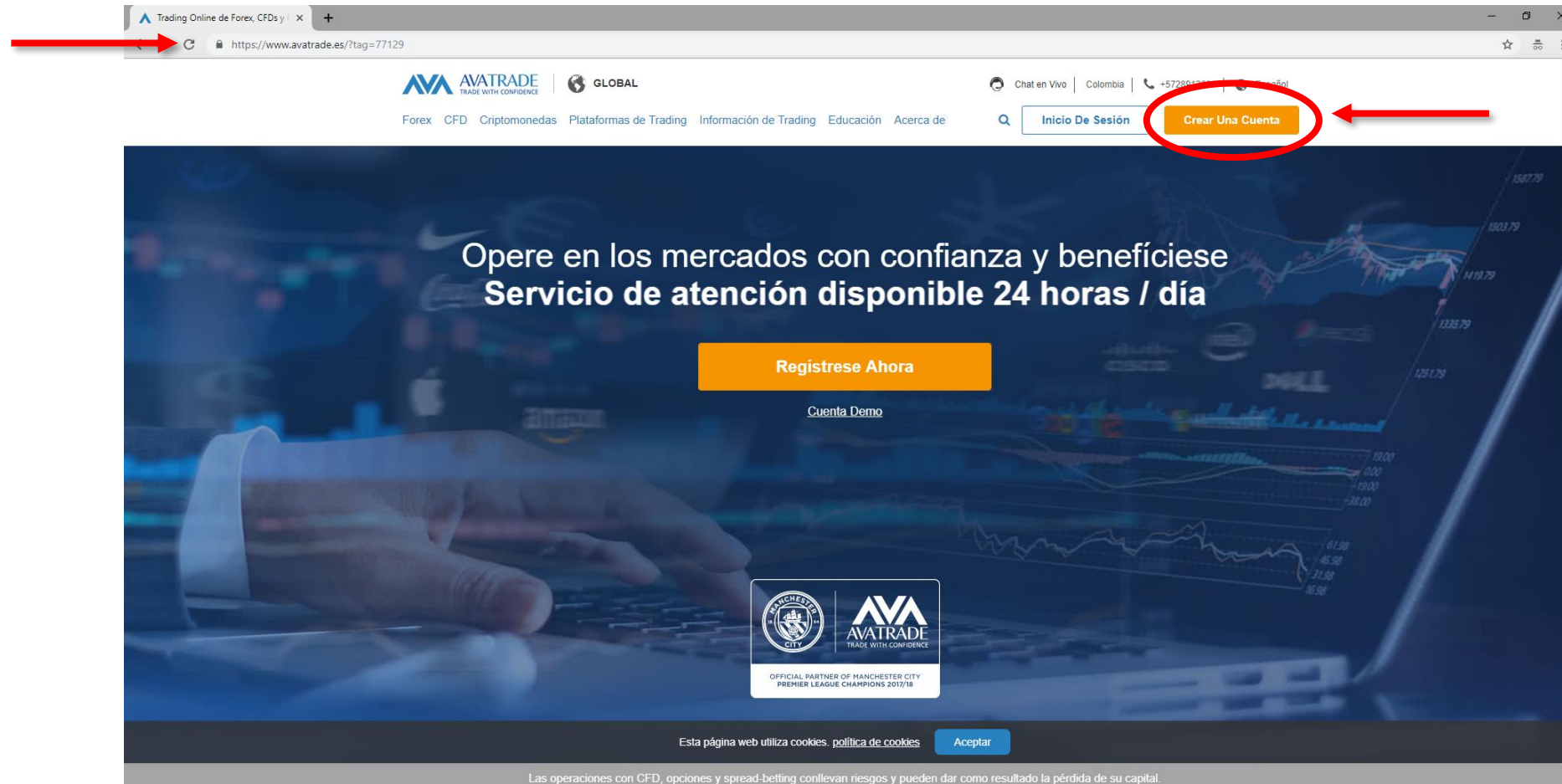
Guía de 9 Pasos

Importante: por favor lea los 9 pasos antes de
abrir su cuenta

Paso 1

En su navegador web visite: <https://www.avatrade.es/?tag=77129>

Luego haga click en el botón naranja “Crear Una Cuenta”.

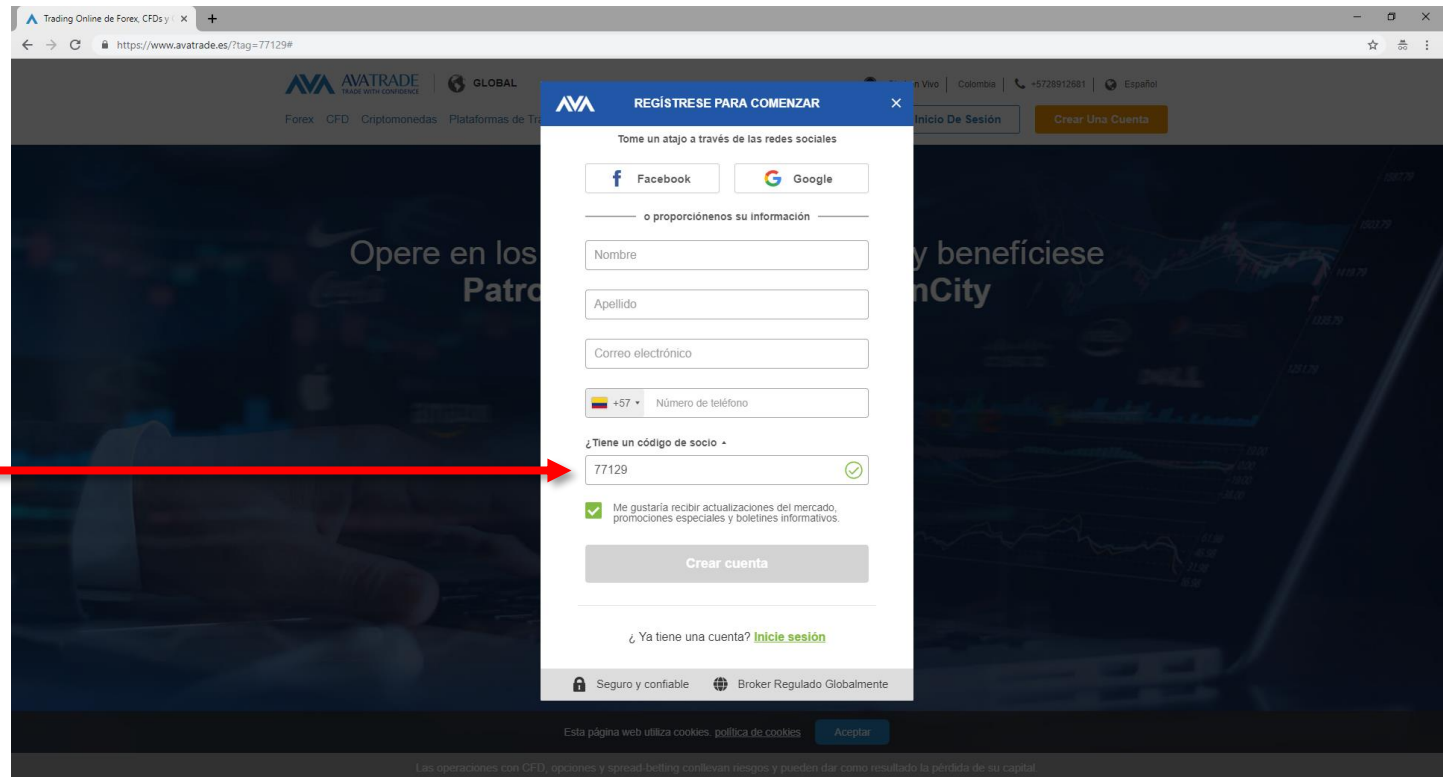


The image shows a screenshot of a web browser displaying the Avatrade website. The browser's address bar shows the URL <https://www.avatrade.es/?tag=77129>. The website header includes the Avatrade logo, the text "GLOBAL", and navigation links for "Forex", "CFD", "Criptomonedas", "Plataformas de Trading", "Información de Trading", "Educación", and "Acerca de". There are also links for "Inicio De Sesión" and "Crear Una Cuenta". The "Crear Una Cuenta" button is highlighted with a red circle and a red arrow. Below the header, the main content area features a dark blue background with a hand typing on a laptop keyboard. The text reads: "Opere en los mercados con confianza y benefíciese Servicio de atención disponible 24 horas / día". Below this text is an orange button labeled "Regístrese Ahora" and a link for "Cuenta Demo". At the bottom of the page, there is a footer with the Avatrade logo, the Manchester City logo, and the text "OFFICIAL PARTNER OF MANCHESTER CITY PREMIER LEAGUE CHAMPIONS 2017/18". A cookie consent banner is visible at the bottom, with the text "Esta página web utiliza cookies. política de cookies" and an "Aceptar" button. A disclaimer at the very bottom states: "Las operaciones con CFD, opciones y spread-betting conllevan riesgos y pueden dar como resultado la pérdida de su capital."

Paso 2

Diligencie el formulario con su información personal.

IMPORTANTE: en el recuadro “¿Tiene un código de socio?” ingrese el código **77129**.



The image shows a screenshot of the AVATRADE website's registration process. A modal window titled "REGÍSTRESE PARA COMENZAR" is displayed over the main site content. The modal includes social media login options for Facebook and Google, followed by a section for manual registration with fields for "Nombre", "Apellido", "Correo electrónico", and "Número de teléfono" (with a dropdown for country code set to +57). A red arrow points to the "¿Tiene un código de socio?" field, which contains the value "77129" and a green checkmark. Below this is a checkbox for "Me gustaría recibir actualizaciones del mercado, promociones especiales y boletines informativos." and a "Crear cuenta" button. At the bottom of the modal, there is a link for "¿Ya tiene una cuenta? Inicie sesión". The background of the website shows a dark theme with a financial chart and the AVATRADE logo.

Paso 3

Complete su información personal.

AVA AVATRADER
TRADE WITH CONFIDENCE

Bienvenido

1 Perfil del Usuario 2 Información personal 3 Listo

Información personal

Fecha de nacimiento:

Dirección:

Ciudad:

Nombre de la calle:

Número:

Apartamento, unidad de vivienda (opcional):

Código postal:

Contraseña

Contraseña:


Plataforma de operaciones

Plataforma de operaciones:

Moneda base:

Necesita ayuda?

Contacte con nosotros:
+5728912681



O inicia Chat en Vivo con uno de nuestros agentes

Seguridad de sus fondos

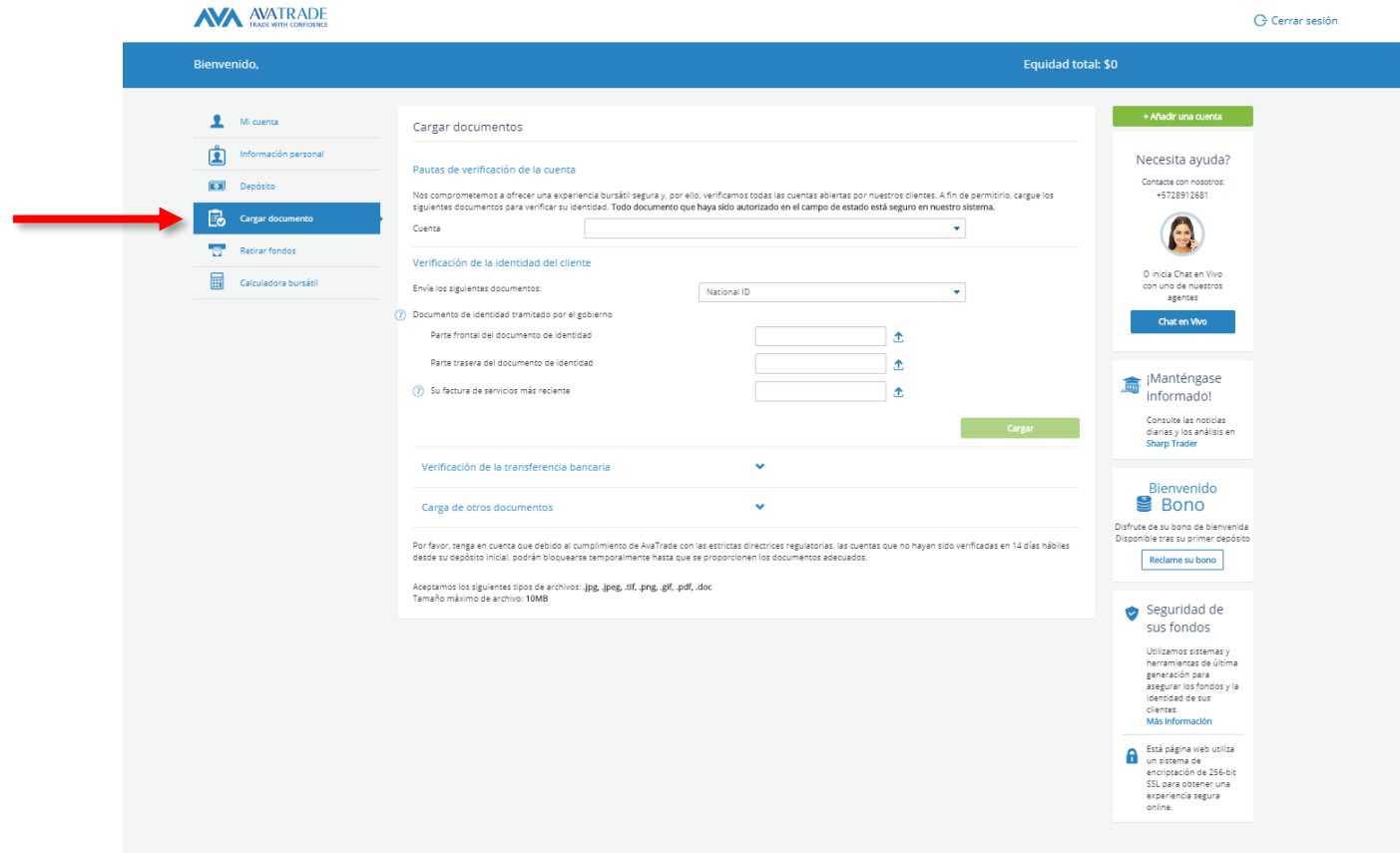
Utilizamos sistemas y herramientas de última generación para asegurar los fondos y la identidad de sus clientes.

[Más información](#)

Está página web utiliza un sistema de encriptación de 256-bit SSL para obtener una experiencia segura online.

Paso 4

Haga click en “Cargar documentos” para verificar su cuenta.



The screenshot shows the AVATRADE user interface. At the top, there is a blue header with the AVATRADE logo and the text "TRADE WITH CONFIDENCE". On the right side of the header, there is a "Cerrar sesión" (Log out) link. Below the header, a blue bar displays "Bienvenido," on the left and "Equidad total: \$0" on the right. A left sidebar contains a menu with items: "Mi cuenta", "Información personal", "Depósito", "Cargar documento" (highlighted with a red arrow), "Retirar fondos", and "Calculadora bursátil". The main content area is titled "Cargar documentos" and includes a "Pautas de verificación de la cuenta" section with instructions to upload documents for verification. Below this is a "Verificación de la identidad del cliente" section with a dropdown menu for "National ID" and three upload fields for "Parte frontal del documento de identidad", "Parte trasera del documento de identidad", and "Su factura de servicios más reciente". A "Cargar" button is located at the bottom right of this section. Further down, there are sections for "Verificación de la transferencia bancaria" and "Carga de otros documentos". At the bottom of the main content area, there is a note about document requirements and a list of accepted file types: .jpg, .jpeg, .tif, .png, .gif, .pdf, .doc. The right sidebar contains several promotional and informational cards: "Necesita ayuda?" with a contact number, "¡Manténgase informado!" with a link to news, "Bienvenido Bono" with a "Reclame su bono" button, and "Seguridad de sus fondos" with a "Más información" link.

AVATRADE le solicitará que envíe una fotografía o scanner de su documento de identidad, pasaporte o licencia de conducción y de una factura reciente de servicio público a su nombre (energía, teléfono, etc).

IMPORTANTE: la dirección que aparezca en la factura de servicio público debe ser la misma que usted ingresó en el formulario de registro de AVATRADE.

Paso 5

Realice su primer depósito **completo**.

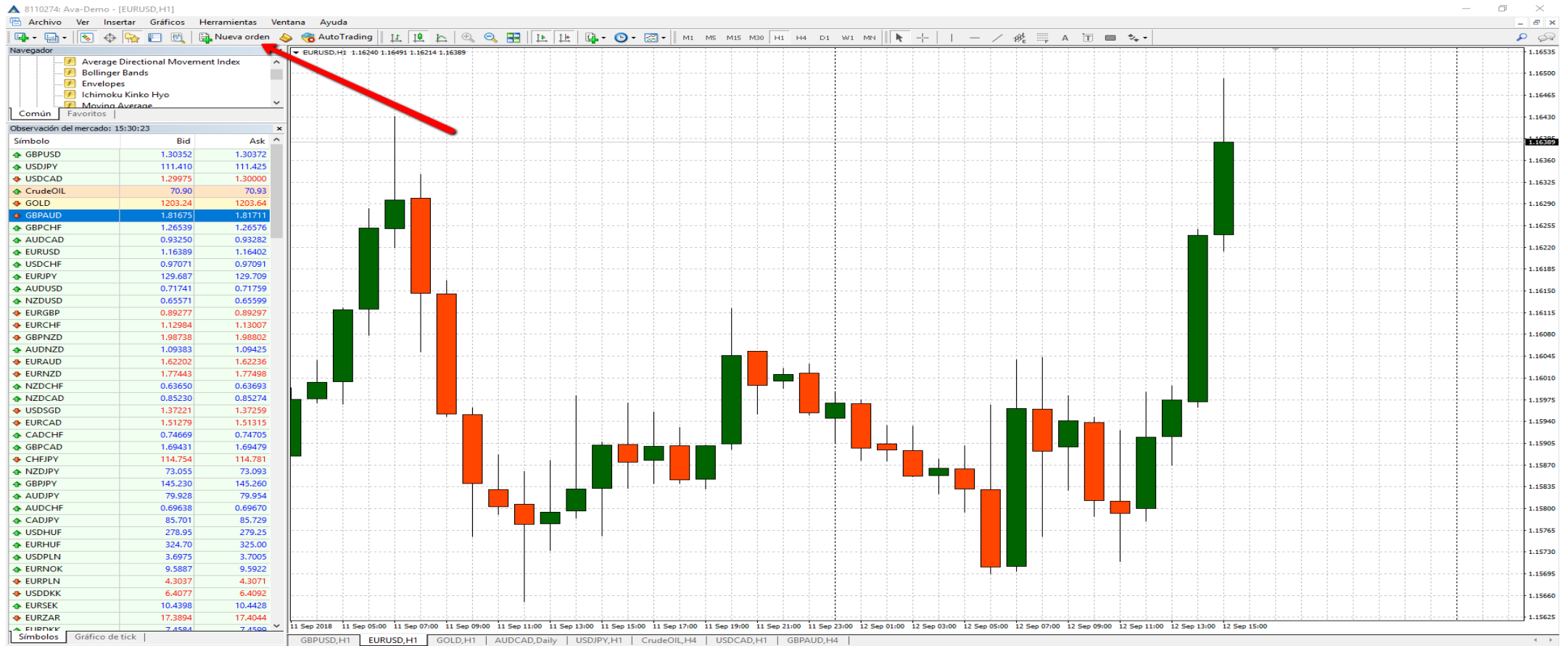
IMPORTANTE:

- Si el requisito mínimo para recibir el beneficio es de 1050 USD su primer depósito debe ser de 1050 USD.

Si completa el depósito por fracciones **NO** se activará el beneficio.

Paso 6

Tome su primer trade entrada y salida.



Paso 7

Abra su trade, puede tomar cualquier posición desde 0.01.

Orden

EURUSD

Símbolo: EURUSD, 1 Lot= 100,000 EUR

Volumen: 0.01

Stop Loss: 0.00000 Take Profit: 0.00000

Comentario:

Tipo: Ejecución por Mercado

Ejecución por Mercado

1.16394 / 1.16407

Vender al Mercado Comprar al Mercado

¡Atención! El precio de ejecución de la orden depende de la situación actual del mercado, la diferencia con el precio solicitado puede variarse considerablemente!

Paso 8

Cierre su trade, puede hacerlo de inmediato.

1: Click derecho encima de la orden

2: Click izquierdo en "Cerrar Orden"

Orden /	Tiempo	Tipo	Volumen	Símbolo	S/L	T / P	Precio	Comisión	Swap	Beneficios	
49083289	2018.09.12 15:38:10	buy	0.01	eurusd	1.16307	0.00000	0.00000	1.16360	0.00	0.00	-0.07

Paso 9

Por favor, haga clic en el siguiente enlace para registrarse a la beca <https://clubdecapitales.com/beca-avatrade/>. Una vez recibamos su registro, iniciaremos el proceso de validación de su cuenta con AVATRADE, lo cual puede tardar entre 24 y 48 horas.

IMPORTANTE: Oferta válida para clientes nuevos de AVATRADE, si usted es cliente del broker y quiere obtener este beneficio abra una cuenta nueva con un correo electrónico diferente. No aplica para ciudadanos de España y Estados Unidos. Los fondos deben permanecer en la cuenta mínimo 2 meses para mantener el acceso al curso y la membresía. Consulte la guía de 9 pasos para abrir su cuenta. Aplican términos y condiciones.