



# Abra Su Cuenta Real de Trading y Obtenga Beneficios Educativos

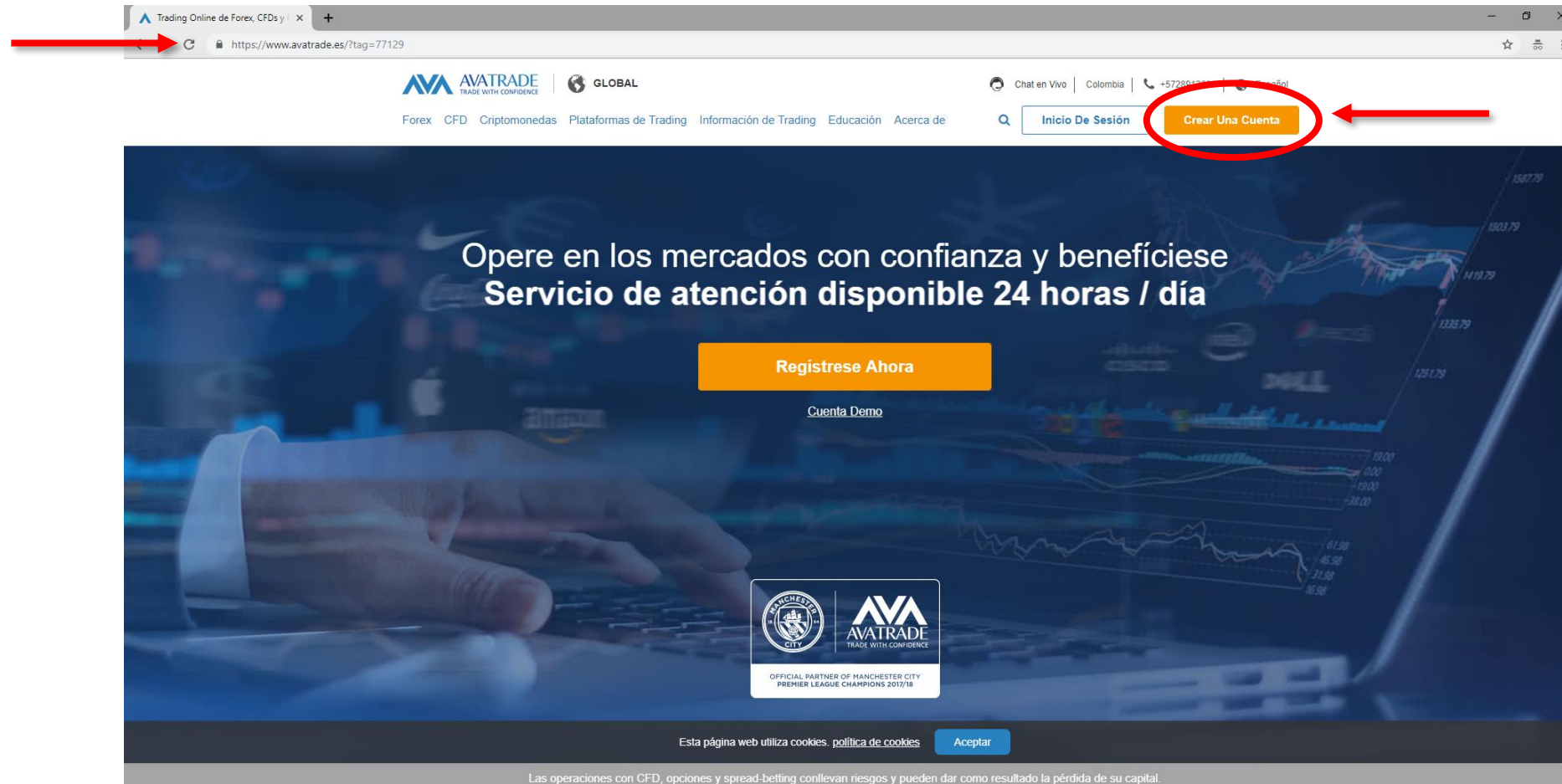
## Guía de 9 Pasos

**Importante:** por favor lea los 9 pasos antes de comenzar el proceso.

# Paso 1

En su navegador web visite: <https://www.avatrade.es/?tag=77129>

Luego haga click en el botón naranja “Crear Una Cuenta”.

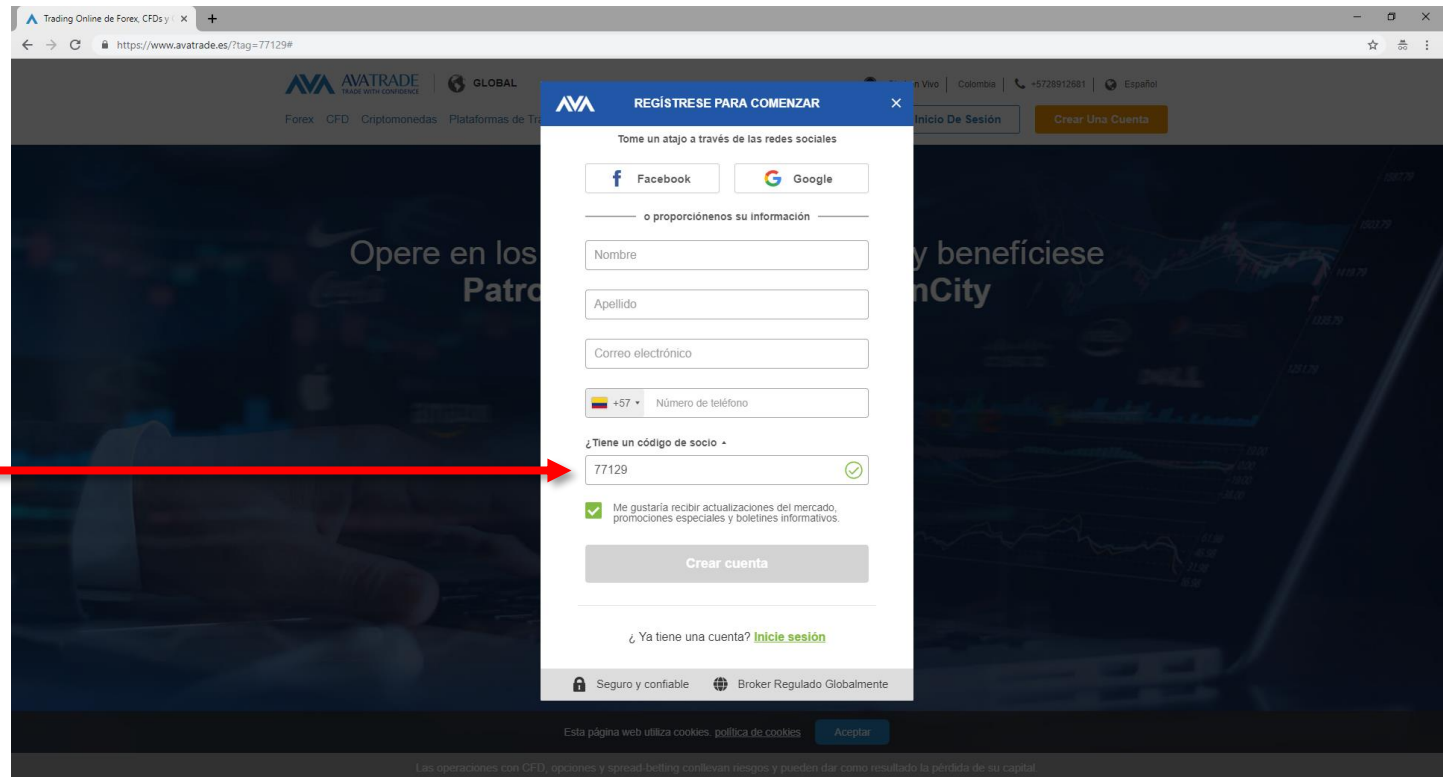


The image shows a screenshot of a web browser displaying the Avatrade website. The browser's address bar shows the URL <https://www.avatrade.es/?tag=77129>. The website header includes the Avatrade logo, the text "GLOBAL", and navigation links for "Forex", "CFD", "Criptomonedas", "Plataformas de Trading", "Información de Trading", "Educación", and "Acerca de". There are also links for "Inicio De Sesión" and "Crear Una Cuenta". The "Crear Una Cuenta" button is highlighted with a red circle and a red arrow pointing to it from the right. Another red arrow points to the browser's refresh button. The main content area features a dark blue background with a hand typing on a laptop keyboard and a financial chart. The text reads: "Opere en los mercados con confianza y benefíciese" and "Servicio de atención disponible 24 horas / día". Below this is an orange button labeled "Regístrese Ahora" and a link for "Cuenta Demo". At the bottom, there is a logo for Manchester City and Avatrade, with the text "OFFICIAL PARTNER OF MANCHESTER CITY PREMIER LEAGUE CHAMPIONS 2017/18". A cookie consent banner is visible at the bottom of the page, and a disclaimer at the very bottom states: "Las operaciones con CFD, opciones y spread-betting conllevan riesgos y pueden dar como resultado la pérdida de su capital."

## Paso 2

Diligencie el formulario con su información personal.

**IMPORTANTE:** en el recuadro “¿Tiene un código de socio?” ingrese el código **77129**.



The image shows a screenshot of the AVATRADE website's registration process. A modal window titled "REGÍSTRESE PARA COMENZAR" is displayed over the main site content. The modal includes social media login options for Facebook and Google, followed by a section for manual registration. The registration form contains the following fields: "Nombre", "Apellido", "Correo electrónico", and "Número de teléfono" (with a dropdown for country code set to +57). A red arrow points to the "¿Tiene un código de socio?" field, which contains the value "77129" and a green checkmark. Below this field is a checkbox for "Me gustaría recibir actualizaciones del mercado, promociones especiales y boletines informativos," which is also checked. At the bottom of the modal is a "Crear cuenta" button and a link for "¿Ya tiene una cuenta? Inicie sesión". The background of the website shows a dark theme with a financial chart and the AVATRADE logo.

# Paso 3

## Complete su información personal.

**AVA AVATRADE**  
TRADE WITH CONFIDENCE

Bienvenido

1 Perfil del Usuario 2 Información personal 3 Listo

### Información personal

Fecha de nacimiento:

Dirección:

Ciudad:

Nombre de la calle:

Número:

Apartamento, unidad de vivienda (opcional):

Código postal:

### Contraseña

Contraseña:


### Plataforma de operaciones

Plataforma de operaciones:

Moneda base:

#### Necesita ayuda?

Contacte con nosotros:  
+5728912681



O inicia Chat en Vivo con uno de nuestros agentes

#### Seguridad de sus fondos

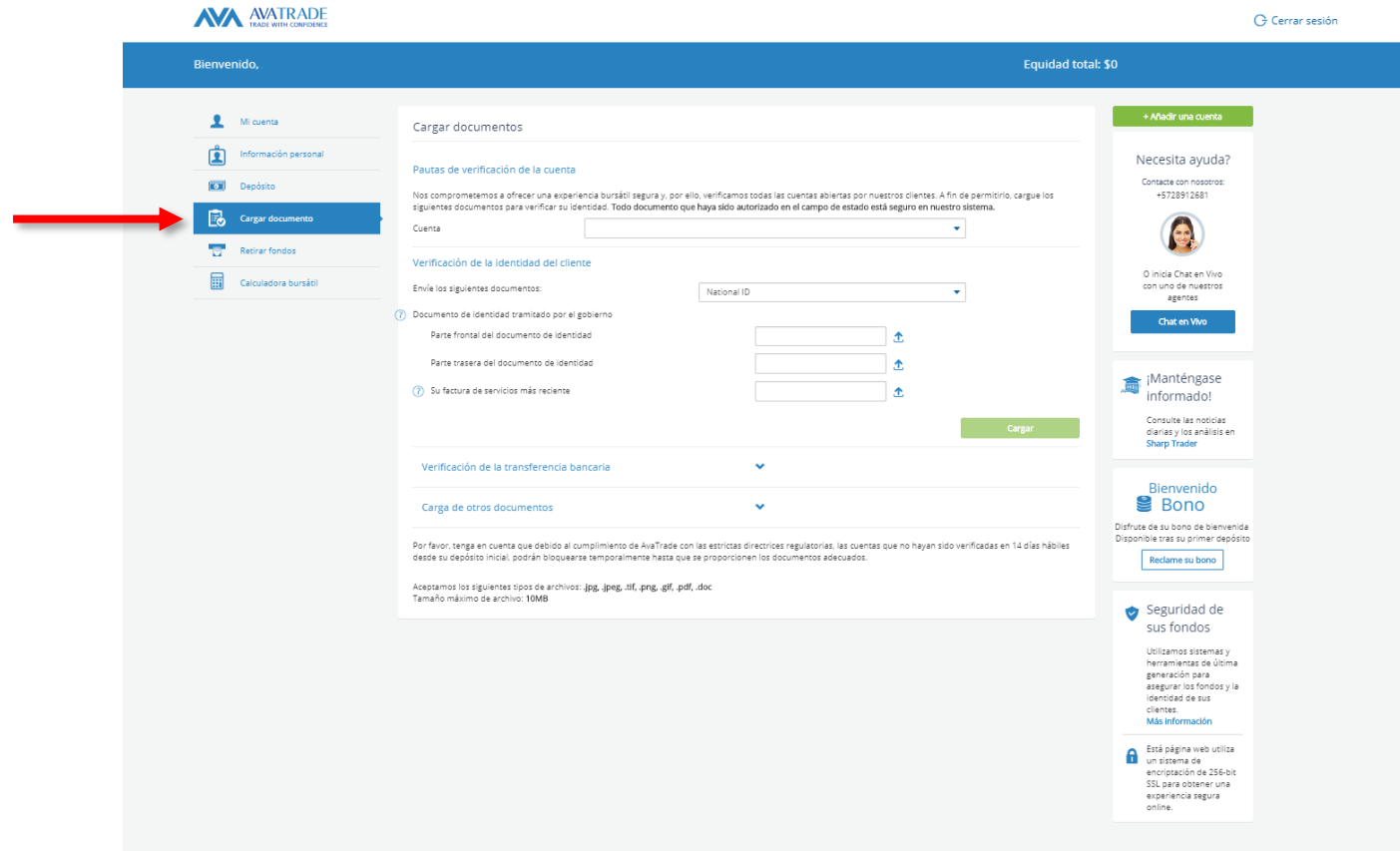
Utilizamos sistemas y herramientas de última generación para asegurar los fondos y la identidad de sus clientes.

[Más información](#)

Está página web utiliza un sistema de encriptación de 256-bit SSL para obtener una experiencia segura online.

# Paso 4

Haga click en “Cargar documentos” para verificar su cuenta.



The screenshot displays the AVATRADE user interface. At the top, the AVATRADE logo and 'TRADE WITH CONFIDENCE' tagline are visible on the left, and a 'Cerrar sesión' (Log out) link is on the right. Below the header, a blue navigation bar shows 'Bienvenido,' and 'Equidad total: \$0'. The left sidebar contains a menu with options: 'Mi cuenta', 'Información personal', 'Depósito', 'Cargar documento' (highlighted with a red arrow), 'Retirar fondos', and 'Calculadora bursátil'. The main content area is titled 'Cargar documentos' and includes a 'Pautas de verificación de la cuenta' section with instructions. Below this is a 'Verificación de la identidad del cliente' section with a dropdown menu for 'National ID' and three upload fields for 'Parte frontal del documento de identidad', 'Parte trasera del documento de identidad', and 'Su factura de servicios más reciente'. A 'Cargar' button is positioned at the bottom right of this section. The right sidebar contains several promotional and informational cards: 'Necesita ayuda?' with contact information, '¡Manténgase informado!' with a link to Sharp Trader, 'Bienvenido Bono' with a 'Reclame su bono' button, and 'Seguridad de sus fondos' with a 'Más información' link.

AVATRADE le solicitará que envíe una fotografía o scanner de su documento de identidad, pasaporte o licencia de conducción y de una factura reciente de servicio público a su nombre (energía, teléfono, etc).

**IMPORTANTE:** la dirección que aparezca en la factura de servicio público debe ser la misma que usted ingresó en el formulario de registro de AVATRADE.

## Paso 5

Realice su primer depósito **completo**.

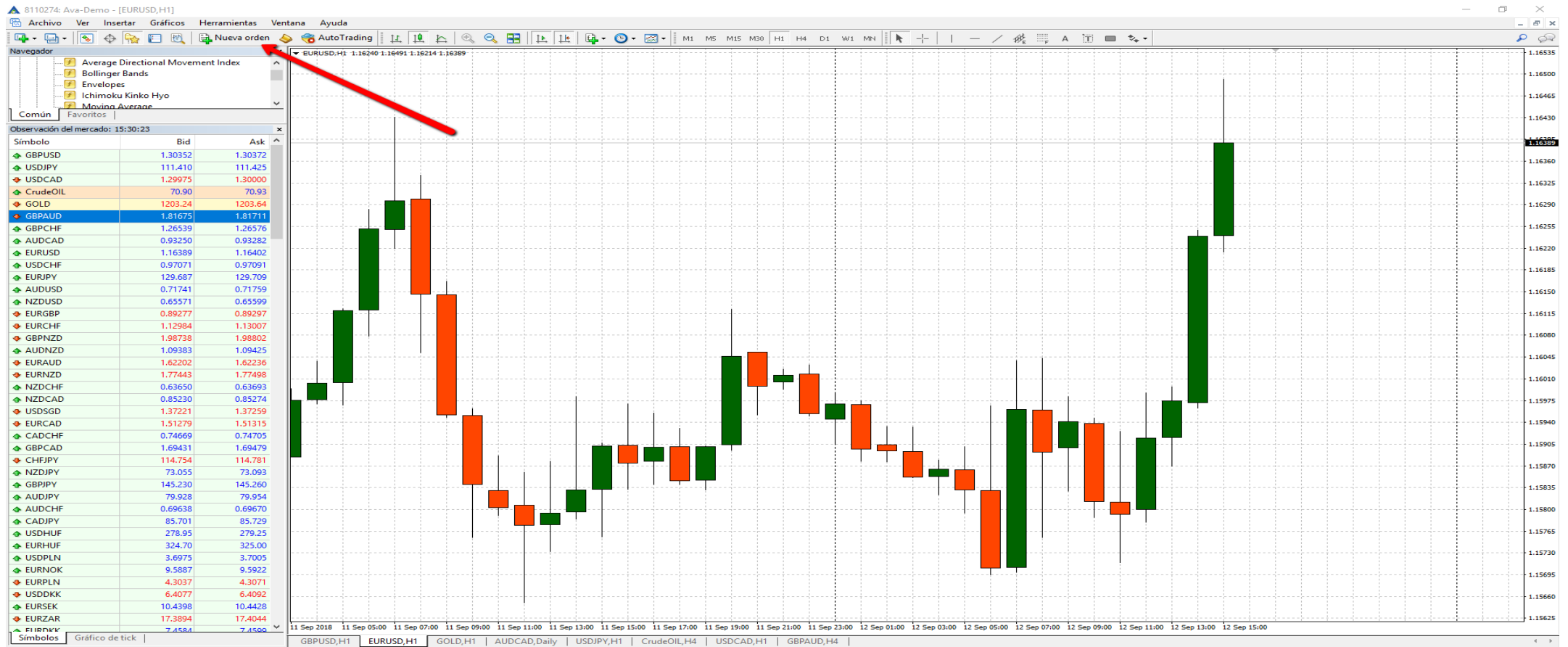
### IMPORTANTE:

- Si el requisito mínimo para recibir el beneficio es de 1050 USD su primer depósito debe ser de 1050 USD.

Si completa el depósito por fracciones **NO** se activará el beneficio.

# Paso 6

Tome su primer trade entrada y salida.



# Paso 7

Puede tomar cualquier posición desde 0.01 en MT4.  
Abra su trade.

Orden

EURUSD

Símbolo: EURUSD, 1 Lot= 100,000 EUR

Volumen: 0.01

Stop Loss: 0.00000 Take Profit: 0.00000

Comentario:

Tipo: Ejecución por Mercado

Ejecución por Mercado

1.16394 / 1.16407

Vender al Mercado Comprar al Mercado

¡Atención! El precio de ejecución de la orden depende de la situación actual del mercado, la diferencia con el precio solicitado puede variarse considerablemente!



# Paso 8

Cierre su trade, puede hacerlo de inmediato.

1: Click derecho encima de la orden

2: Click izquierdo en "Cerrar Orden"

Orden /	Tiempo	Tipo	Volumen	Símbolo	S/L	T / P	Precio	Comisión	Swap	Beneficios	
49083289	2018.09.12 15:38:10	buy	0.01	eurusd	1.16307	0.00000	0.00000	1.16360	0.00	0.00	-0.07

## Paso 9

Contáctenos para recibir su beneficio educativo, el proceso de validación de su cuenta con AVATRADE puede tardar entre 24 y 48 horas.

