



Abra Su Cuenta Real de Trading y Obtenga Beneficios Educativos

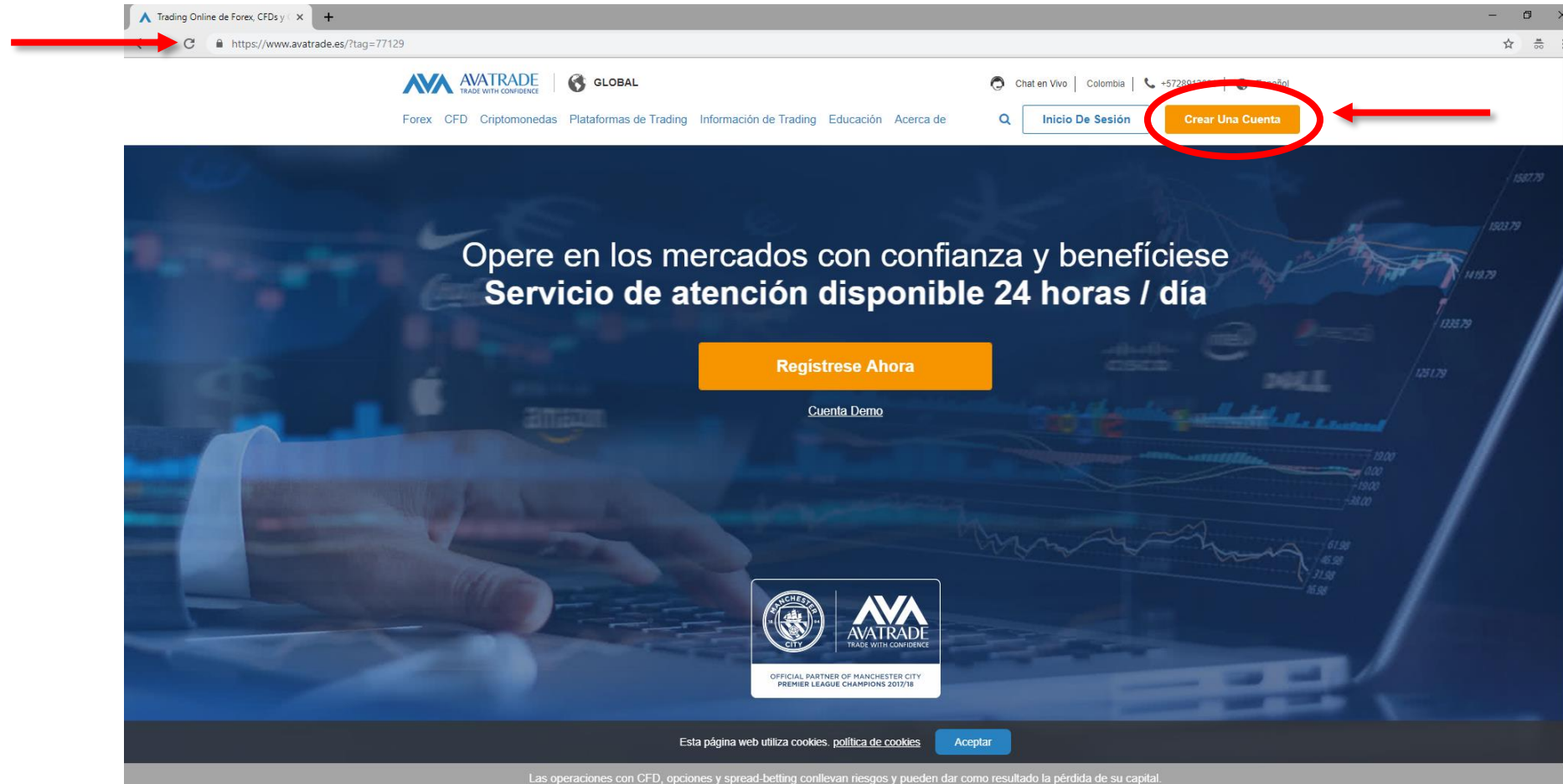
Guía de 9 Pasos

Importante: por favor lea los 9 pasos antes de comenzar el proceso.

Paso 1

En su navegador web visite: <https://www.avatrade.es/?tag=77129>

Luego haga click en el botón naranja “Crear Una Cuenta”.

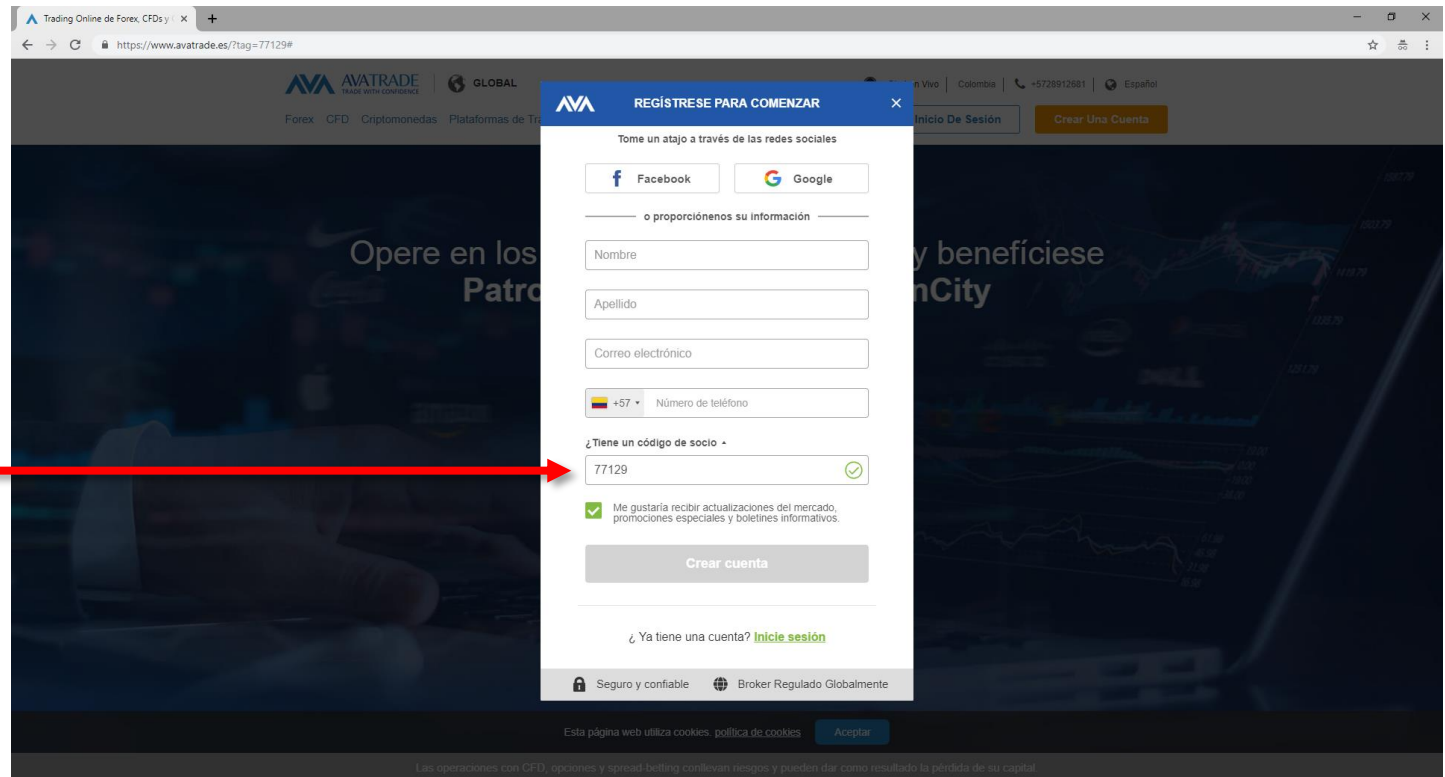


The image shows a screenshot of a web browser displaying the Avatrade website. The browser's address bar shows the URL <https://www.avatrade.es/?tag=77129>. The website header includes the Avatrade logo, the text "GLOBAL", and navigation links for "Chat en Vivo", "Colombia", and a phone number. Below the header, there are links for "Inicio De Sesión" and "Crear Una Cuenta". The "Crear Una Cuenta" button is highlighted with a red circle and a red arrow pointing to it. The main content area features a dark blue background with a hand typing on a laptop keyboard and a financial chart. The text on the page reads: "Opere en los mercados con confianza y benefíciense Servicio de atención disponible 24 horas / día". Below this text is an orange button labeled "Regístrese Ahora" and a link for "Cuenta Demo". At the bottom of the page, there is a footer with the Avatrade logo, the Manchester City logo, and the text "OFFICIAL PARTNER OF MANCHESTER CITY PREMIER LEAGUE CHAMPIONS 2017/18". A cookie consent banner is visible at the very bottom, with the text "Esta página web utiliza cookies. política de cookies" and an "Aceptar" button. A disclaimer at the bottom of the page states: "Las operaciones con CFD, opciones y spread-betting conllevan riesgos y pueden dar como resultado la pérdida de su capital."

Paso 2

Diligencie el formulario con su información personal.

IMPORTANTE: en el recuadro “¿Tiene un código de socio?” ingrese el código **77129**.



The screenshot shows the AVATRADE registration process. A modal window titled 'REGÍSTRESE PARA COMENZAR' is displayed over the website. The form includes fields for Name, Surname, Email, and Phone Number. A red arrow points to the '¿Tiene un código de socio?' field, which contains the value '77129' and a green checkmark. Below this field is a checkbox for receiving market updates, which is also checked. The 'Crear cuenta' button is visible at the bottom of the form.

Paso 3

Complete su información personal.

AVA AVATRADE
TRADE WITH CONFIDENCE

Bienvenido

1 Perfil del Usuario 2 Información personal 3 Listo

Información personal

Fecha de nacimiento:

Dirección:

Ciudad:

Nombre de la calle:

Número:

Apartamento, unidad de vivienda (opcional):

Código postal:

Contraseña

Contraseña:


Plataforma de operaciones

Plataforma de operaciones:

Moneda base:

Necesita ayuda?

Contacte con nosotros:
+5728912681



O inicia Chat en Vivo con uno de nuestros agentes

Seguridad de sus fondos

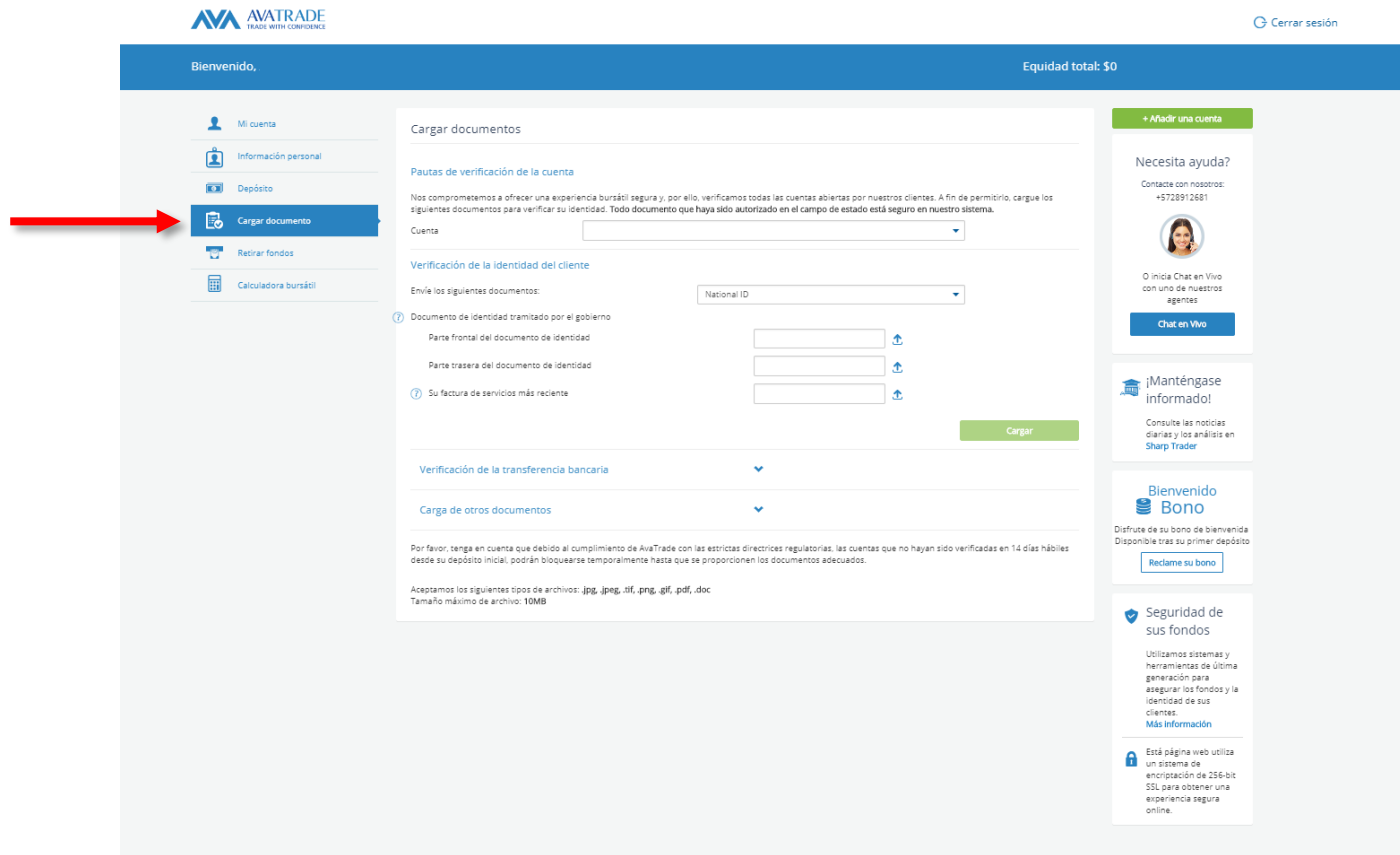
Utilizamos sistemas y herramientas de última generación para asegurar los fondos y la identidad de sus clientes.

[Más información](#)

Está página web utiliza un sistema de encriptación de 256-bit SSL para obtener una experiencia segura online.

Paso 4

Haga click en “Cargar documentos” para verificar su cuenta.



The screenshot shows the AVATRADE user interface. At the top, there is a blue header with the AVATRADE logo and the text "TRADE WITH CONFIDENCE". On the right of the header, there is a "Cerrar sesión" (Log out) link. Below the header, a blue bar displays "Bienvenido," on the left and "Equidad total: \$0" on the right. A left sidebar contains a menu with items: "Mi cuenta", "Información personal", "Depósito", "Cargar documento" (highlighted with a red arrow), "Retirar fondos", and "Calculadora bursátil". The main content area is titled "Cargar documentos" and includes a "Pautas de verificación de la cuenta" section with instructions. Below this is a "Verificación de la identidad del cliente" section with a dropdown menu for "National ID" and three upload fields for "Parte frontal del documento de identidad", "Parte trasera del documento de identidad", and "Su factura de servicios más reciente". A "Cargar" button is at the bottom right of this section. Further down, there are sections for "Verificación de la transferencia bancaria" and "Carga de otros documentos". At the bottom, a disclaimer states: "Por favor, tenga en cuenta que debido al cumplimiento de AvaTrade con las estrictas directrices regulatorias, las cuentas que no hayan sido verificadas en 14 días hábiles desde su depósito inicial, podrán bloquearse temporalmente hasta que se proporcionen los documentos adecuados." and "Aceptamos los siguientes tipos de archivos: .jpg, .jpeg, .tif, .png, .gif, .pdf, .doc. Tamaño máximo de archivo: 10MB". On the right side of the page, there are several promotional widgets: "Necesita ayuda?" with contact info, "¡Manténgase informado!" with a "Sharp Trader" link, "Bienvenido Bono" with a "Reclame su bono" button, and "Seguridad de sus fondos" with a "Más información" link.

AVATRADE le solicitará que envíe una fotografía o scanner de su documento de identidad, pasaporte o licencia de conducción y de una factura reciente de servicio público a su nombre (energía, teléfono, etc).

IMPORTANTE: la dirección que aparezca en la factura de servicio público debe ser la misma que usted ingresó en el formulario de registro de AVATRADE.

Paso 5

Realice su primer depósito **completo**.

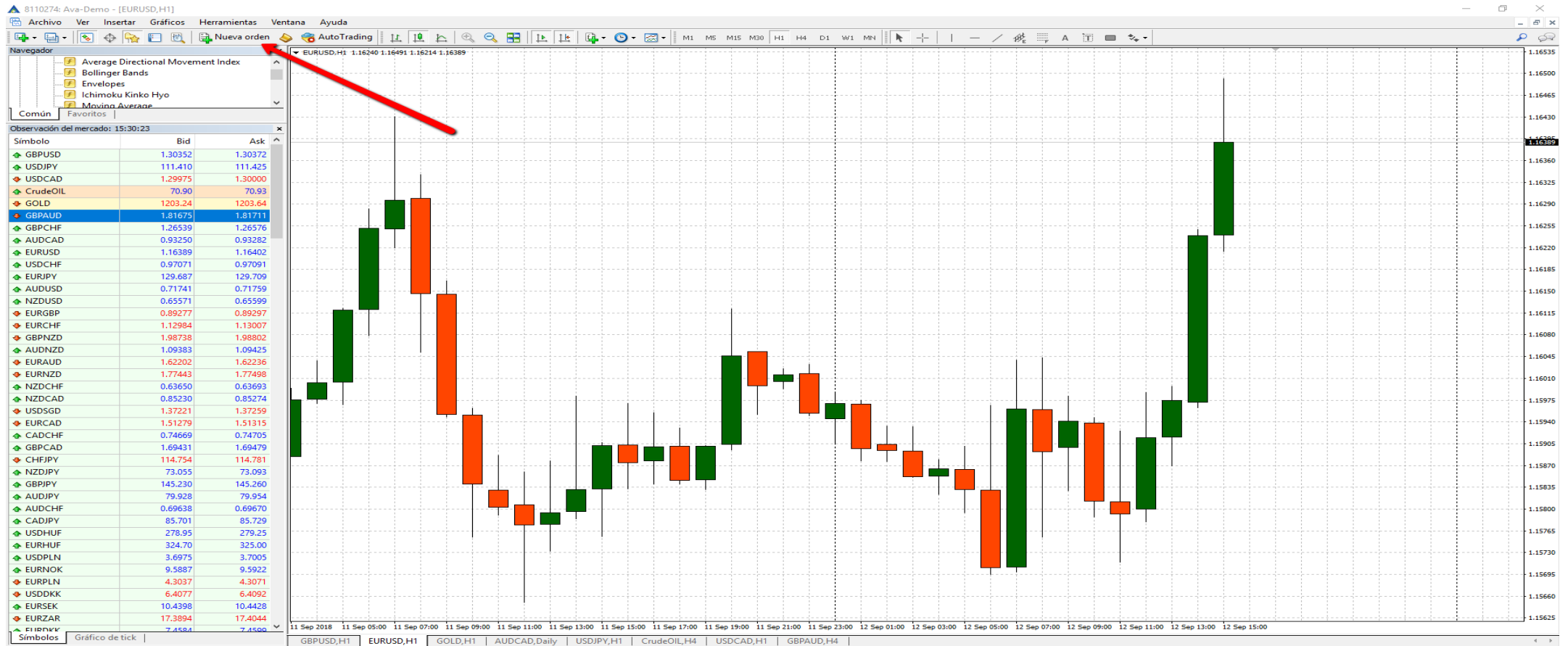
IMPORTANTE:

- Si el requisito mínimo para recibir el beneficio es de 1050 USD su primer depósito debe ser de 1050 USD.
- Si el requisito mínimo para recibir el beneficio es de 350 USD su primer depósito debe ser de 350 USD.
- Si el requisito mínimo para recibir el beneficio es de 200 USD su primer depósito debe ser de 200 USD.

Si completa el depósito por fracciones **NO** se activará el beneficio.

Paso 6

Tome su primer trade entrada y salida.



Paso 7

Puede tomar cualquier posición desde 0.01 en MT4.
Abra su trade.

Orden

EURUSD

Símbolo: EURUSD, 1 Lot= 100,000 EUR

Volumen: 0.01

Stop Loss: 0.00000 Take Profit: 0.00000

Comentario:

Tipo: Ejecución por Mercado

Ejecución por Mercado

1.16394 / 1.16407

Vender al Mercado Comprar al Mercado

¡Atención! El precio de ejecución de la orden depende de la situación actual del mercado, la diferencia con el precio solicitado puede variarse considerablemente!

Paso 8

Cierre su trade, puede hacerlo de inmediato.

1: Click derecho encima de la orden

2: Click izquierdo en "Cerrar Orden"

Orden /	Tiempo	Tipo	Volumen	Símbolo	S/L	T / P	Precio	Comisión	Swap	Beneficios	
49083289	2018.09.12 15:38:10	buy	0.01	eurusd	1.16307	0.00000	0.00000	1.16360	0.00	0.00	-0.07

Paso 9

Contáctenos para recibir su beneficio educativo, el proceso de validación de su cuenta con AVATRADE puede tardar entre 24 y 48 horas.

